

Formation Covering

Niveau 2 (Intermédiaire)

Durée : 2 jours

Participants

De 1 à 4 personnes

Lieu : Centre de formation KPOSE
21, rue de la Moulinatte - 33130 Bègles

Tarifs : 1550 €^{HT}

Suivi et évaluation

- Feuille de présence
- Evaluation initiale et continue
- Questionnaire type QCM
- Mise en situation pratique
- Attestation de fin de formation
- Livret de suivi

Modalités d'accès :

Entretien préalable au téléphone
ou en présentiel
Bulletin de préinscription à renvoyer
complété par e-mail

Délai d'accès :

Sous 3 semaines après demande
d'informations et acceptation du financeur
Accès après délai légal de rétraction

Accessibilité :




Locaux et formation accessible
aux personnes en situation de handicap
(adaptation avec notre référent handicap)



CENTRE DE FORMATION

www.kpose.fr

21 rue de la Moulinatte - 33130 Bègles
formation@kpose.fr - 05 56 74 91 25

Suivez-nous sur   

Pour quel public

Tout professionnel en activité ou au chômage et désireux
d'apprendre la technique de pose de films pour covering.

Pré-requis

Avoir suivi notre formation : **COVERING NIVEAU 1**
ou avoir de l'expérience professionnelle dans la pose adhésive
sur surfaces planes (1 an minimum)

Objectif

- Connaître les différents films adhésifs pour le total covering
- Identifier les bons outils et accessoires pour réaliser la pose
- Identifier et appréhender les éléments de carrosserie à démonter
- Préparer et nettoyer un véhicule
- Acquérir la technique de pose sur parties convexes et concaves
- Acquérir la technique de pose adhésive de film pour covering

Programme

- Présentation des formateurs et des participants
- Découverte des différents adhésifs et fabricants pour le covering
- Conditions de pose pour réaliser un covering
- Listing des différents outils et accessoires utiles à la pose
- Listing et conseil sur les éléments de carrosserie à démonter
- Préparer et nettoyer la carrosserie et les vitrages
- Evaluation du prérequis : pose sur surface plane
- Utilisation de la raclette et du décapeur thermique
- Pose de covering sur parties convexes et concaves
- Précaution, outils et accessoires pour les coupes et finition
- Savoir évaluer le niveau de finition attendu
(covering publicitaire, covering supercars...)
- Evaluation et remise des échantillons et documentations

Support pédagogique

- Fiches pratiques (listing références adhésifs, outillage, méthode et conseil)
- Parties de carrosseries, véhicule

Méthode pédagogique

- Apport théorique et pratique
- Cas pratique sur parties de carrosserie et véhicule
- Pédagogie participative et active

Formateur : Formateur interne KPOSE

Matthias KPODAR : formateur Certifié 3M® / Solarscreen® / FlexiShield®

Jason KPODAR : formateur Certifié 3M®

Formateur Professionnel - Animer en intégrant les apports du digital

